

Descripción

Zócalo empotrable fabricado en aluminio anodizado, aleación 6063 T5, especialmente diseñado para uso en interiores. Con una altura de 70 mm, el perfil se instala en la parte inferior del muro, generando un elegante efecto de sombra que da la sensación de que la pared está suspendida en el aire.

El canal interno permite la incorporación opcional de tiras LED de 8 o 10 mm, completamente ocultas a la vista, aportando una doble funcionalidad: protección del muro e iluminación ambiental indirecta.

Su diseño limpio, con una ligera curva en el borde inferior, evita la acumulación de suciedad y facilita la limpieza diaria, manteniendo una estética moderna y ordenada.

La tira LED no está incluida.

Medidas: 70mm x 2,5m Códigos: 3976

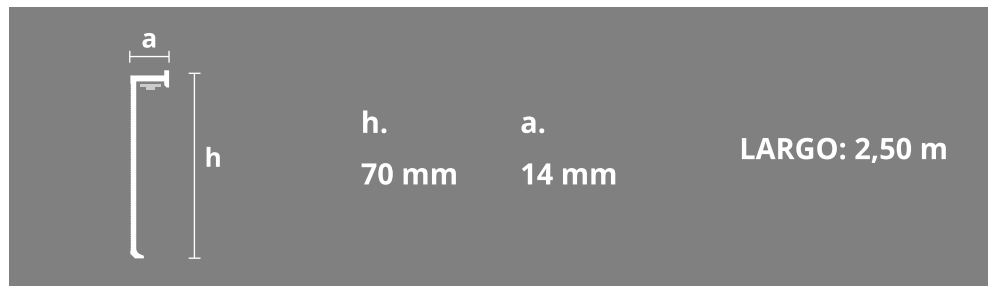


Perfil

Uso



Perfil



Usos y aplicaciones

Puede colocarse en cualquier ambiente del hogar u oficina logrando un toque distintivo. Fácil de instalar con adhesivos, duradero y de fijación invisible. No requiere mantenimiento ni se deteriora con el tiempo.

Usos: pisos de interior.

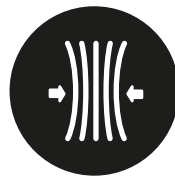
Ventajas




Pared suspendida
Zócalo empotrable



Luz led oculta
Iluminación indirecta



Alta resistencia
Aluminio anodizado



Propiedades del material

Aluminio Anodizado

Se denomina anodizado al proceso electrolítico de pasivación utilizado para incrementar el espesor de la capa natural de óxido en la superficie de piezas metálicas. Esta técnica suele emplearse sobre el aluminio para generar una capa de protección mediante el óxido protector del aluminio. La capa se consigue por medio de procedimientos electroquímicos que proporcionan una mayor resistencia y durabilidad del aluminio.

Modo de colocación

Puede colocarse en cualquier ambiente del hogar u oficina logrando un toque distintivo. Fácil de instalar con adhesivos, duradero y de fijación invisible. No requiere mantenimiento ni se deteriora con el tiempo. **Usos: pisos de interior.**

- 01.** Asegurar que la superficie donde irá colocado este producto se encuentre a plomo, libre de imperfecciones y correctamente alisada. De esto dependerá la correcta alineación entre el zócalo y la superficie.
- 02.** Este producto puede instalarse tanto sobre mampostería tradicional como en sistemas de construcción en seco.
- 03.** Para lograr el efecto visual de continuidad entre la superficie y el zócalo, es fundamental prever que la altura del perfil (70 mm) coincida exactamente con el espacio destinado a su colocación.

Instalación del perfil

- 04.** Medir el perímetro total del ambiente y cortar el zócalo a medida utilizando sierra para metal, asegurando cortes rectos y precisos, especialmente en esquinas y encuentros.
- 05.** Presentar el perfil en seco antes de la fijación definitiva para verificar alineación, nivel y continuidad en todo el recorrido.
- 06.** En caso de utilizar iluminación LED, colocar previamente la tira LED dentro del canal interno del perfil, asegurándola correctamente y dejando accesible el extremo de conexión para su posterior alimentación.
- 07.** Aplicar silicona neutra o cemento de contacto de manera uniforme sobre la cara posterior del perfil.
- 08.** Posicionar el zócalo contra la superficie y presionar firmemente, verificando que quede perfectamente alineado y fijo.

09. Instalar la placa de yeso, revestimiento o terminación superior, apoyándola directamente sobre el borde del zócalo para generar el efecto de sombra continuo y limpio característico del sistema.
10. Una vez finalizada la colocación del revestimiento, conectar la tira LED (si corresponde) y verificar su correcto funcionamiento.
11. Eliminar inmediatamente cualquier resto de adhesivo en las zonas visibles del perfil para evitar marcas o imperfecciones en la terminación final.

Limpeza y mantenimiento

Limpiar los perfiles de aluminio con un paño suave periódicamente. En caso de usar limpiador neutro, debe diluirse con agua fría y luego secar para retirar el efecto de humedad. En caso que la humedad persista, límpielo con una solución al 5% de detergente o jabón neutro en agua clara y frote con un paño que no contenga partículas para evitar que se raye.

No recomendado el uso de:

- Lana de acero ya que puede rayar la superficie.
- Ácido clorhídrico o los productos de hierro en contacto prolongado.
- Materiales que contengan cloruros.
- Acelerantes del fraguado que contengan cloruros.
- Limpiadores de acero común para acero inoxidable.

Argentina
0810-22-ATRIM (28754)
ventas@atrimglobal.com

Chile
+56 2 3210 3817
ventas@atrimglobal.com

Colombia
+57 601 508 4846
ventas@atrimglobal.com

Mercosur
+54 11 2821 8900
ventas@atrimglobal.com

Centroamérica / Caribe
+57 316 4405239
ventas@atrimglobal.com



Suscribite a nuestro canal
www.youtube.com/atrimglobal

www.atrimglobal.com

